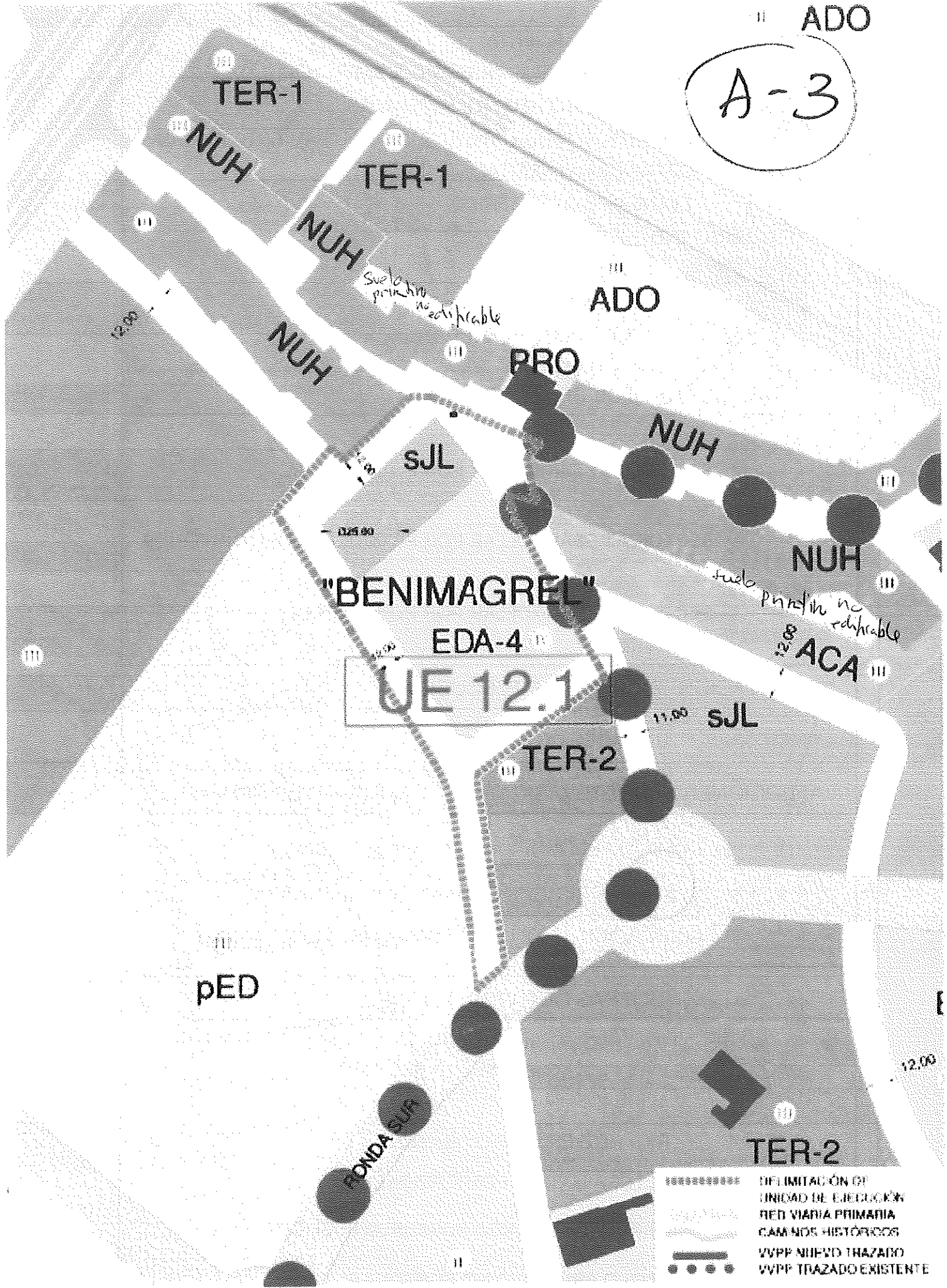


UNIDAD DE EJECUCION 12.1

ADO

A-3



- NUH
- ACA
- ENS
- EDA
- ADO
- AIS-AS
- PRO
- CHT
- PDF




- NÚCLEO HISTÓRICO
- AMPLIACIÓN DE CASCO
- ENSANCHE
- EDIFICACIÓN ABIERTA
- VIVIENDAS UNIFAMILIARES ADOSADAS
- VIVIENDAS UNIFAMILIARES AISLADAS
- CONSTRUCCIONES PROTEGIDAS (EQUIPAMIENTO PRIVADO)
- CASAS DE LA HUERTA
- PLANEAMIENTO DIFERIDO

A-1

TERCIARIO-INDUSTRIAL:







- TER ZONA 14 Terciario
- ZONA 5 Terciario-Industrial
- INA ZONA 2 Compatibilidad Industrial Aislada

DELIMITACION DE SECTORES








-  SECTOR A DESARROLLAR POR PLAN PARCIAL
-  SECTOR A DESARROLLAR POR PLAN DE REFORMA INTERIOR
-  SECTOR A DESARROLLAR POR PLAN ESPECIAL

DELIMITACION UNIDADES DE EJECUCION

 UNIDADES DE EJECUCION

AFECCIONES CARRETERAS	AFECCIONES DPH
 DOMINIO PUBLICO	 CAUCE
 SERVIDUMBRE	 POLICIA
 EDIFICACION	 SERVIDUMBRE

OTRAS DETERMINACIONES

-  VIAS PECUARIAS. TRAZADO EXISTENTE
-  VIAS PECUARIAS. NUEVO TRAZADO
-  ALINEACION
-  RASANTE EN PUNTO DE CRUCE
-  ALTURA MAXIMA EDIFICACIONES
-  APROVECHAMIENTO SUBSUELO PÚBLICO
-  SUELO PRIVATIVO NO EDIFICABLE